

Otto Bock®

QUALITY FOR LIFE



**オットーボック シーティング
シーティング アクセサリー**

Product Information



車いすを利用されている方の中には、身体状況により座位がうまく取れない方もいます。不安定な座位は身体機能に影響を及ぼすだけでなく、生活の中でもできない作業が出てきたりと支障をきたす場合があります。

そのような時、車いすの調整機能やクッション等を用いることで、座位を安定させることが可能です。また、頭部や上肢の支持をしっかりと行うことで、日常生活動作の向上にも繋がります。

このように、特定の身体部位を安定させ、機能的にサポートするのが、オットーボックのシーティングアクセサリーです。

(*オットーボック社以外の車いすへ取り付けの際は車いす本体の耐久性や剛性を考慮してご使用ください。重量が軽くフレームが弱い車いすの場合は車いすの破損やシーティングアクセサリーの重量による転倒などを引き起こす危険がありますのでご注意ください)

ヘッドサポート

Head Support

ヘッドサポートは、頸部のサポートを中心に考えられたデザインになっておりますので、より機能的なポジションで頭部を支持することが可能です。ユーザーの目的や状態に応じて様々な形状からご選択ください。ヘッドサポートの表面は、コーティングが施してありますので水拭きも可能です。

コンビネーション

	<p>頸部のサポートを高めた形状です。頭部のポジションを一定に保持したい方にご使用ください。</p> <p>* 前方及び側方への安定性がある方にお勧めします。</p>							
	<table border="1"> <thead> <tr> <th>品番</th> <th>サイズ</th> </tr> </thead> <tbody> <tr> <td>430C1=1-7</td> <td>ラージ (大) A 220mm / B130mm / C 90mm</td> </tr> <tr> <td>430C1=3-7</td> <td>スモール (小) A 180mm / B115mm / C 55mm</td> </tr> </tbody> </table>		品番	サイズ	430C1=1-7	ラージ (大) A 220mm / B130mm / C 90mm	430C1=3-7	スモール (小) A 180mm / B115mm / C 55mm
	品番		サイズ					
430C1=1-7	ラージ (大) A 220mm / B130mm / C 90mm							
430C1=3-7	スモール (小) A 180mm / B115mm / C 55mm							

ネックレスト

	<p>頸部のみをサポートするためのパッドです。頭部の動きを妨げることなくサポート可能です。</p> <p>* 比較的頭部の安定性が高い方にお勧めします。</p>							
	<table border="1"> <thead> <tr> <th>品番</th> <th>サイズ</th> </tr> </thead> <tbody> <tr> <td>430N1=1-7</td> <td>ラージ (大) A 220mm / B60mm / C 115mm</td> </tr> <tr> <td>430N1=3-7</td> <td>スモール (小) A 200mm / B60mm / C 105mm</td> </tr> </tbody> </table>		品番	サイズ	430N1=1-7	ラージ (大) A 220mm / B60mm / C 115mm	430N1=3-7	スモール (小) A 200mm / B60mm / C 105mm
	品番		サイズ					
430N1=1-7	ラージ (大) A 220mm / B60mm / C 115mm							
430N1=3-7	スモール (小) A 200mm / B60mm / C 105mm							

ヘッドレスト

	<p>ご使用になる方の可動域を妨げない形状です。車いすのチルトリングやリクライニング時に、後方からの頭部支持が必要な方で、細かなポジション設定が必要でない方などにお勧めします。</p>							
	<table border="1"> <thead> <tr> <th>品番</th> <th>サイズ</th> </tr> </thead> <tbody> <tr> <td>430H1=1-7</td> <td>ラージ (大) A 290mm / B150mm / C 50mm</td> </tr> <tr> <td>430H1=3-7</td> <td>スモール (小) A 250mm / B100mm / C 50mm</td> </tr> </tbody> </table>		品番	サイズ	430H1=1-7	ラージ (大) A 290mm / B150mm / C 50mm	430H1=3-7	スモール (小) A 250mm / B100mm / C 50mm
	品番		サイズ					
430H1=1-7	ラージ (大) A 290mm / B150mm / C 50mm							
430H1=3-7	スモール (小) A 250mm / B100mm / C 50mm							

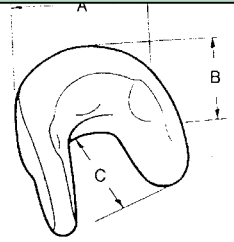
ラテラルコントロール



頸部のサポートを高めた形状で、頸部側方・前方に傾いてもリカバリーし易いヘッドサポートです。

* 動きのある頭部のポジショニングを必要とする方にお勧めします。

品番	サイズ
430C2=1-7	ラージ (大) A 220mm / B130mm / C 130mm
430C2=3-7	スモール (小) A 180mm / B115mm / C 90mm



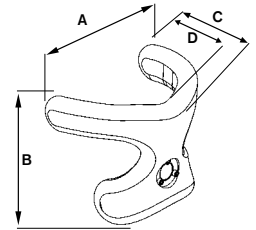
エックスシェイプ ヘッドレスト



頸部及び側方へのサポートを高めた形状です。耳を塞ぐことなく、かつ顎関節にも負担がかかりづらい独自のデザインです。

* 側方への安定性を必要とする方にお勧めします。

品番	サイズ
430C4=1-7	ラージ (大) A 220mm / B195mm / C 160mm / D130mm
430C3=3-7	スモール (小) A 203mm / B147mm / C 110mm / D85mm

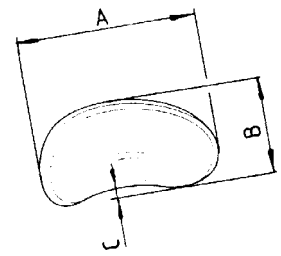


ソフトヘッドレスト



樹脂ベースにウレタンパッドを重ねたヘッドレストです。ウレタン部分は切り取り加工や追加などを行うことによりカスタマイズが可能です。付属の伸縮可能なカバーは通気性にも優れ軽量です。

品番	サイズ
430H2=1-7	ラージ (大) A 280mm / B190mm / C 76mm
430H2=3-7	スモール (小) A 190mm / B150mm / C 50mm

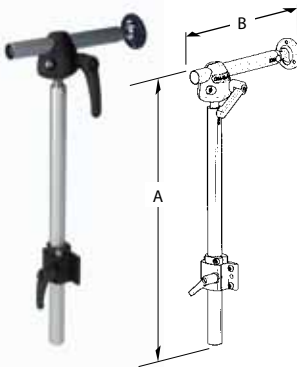


ヘッドサポート マウンティング キット

Head Support Mounting Kit

ヘッドレストを車いすや座位保持装置に取り付けるためのマウンティング キットです。それぞれのキットは、調整範囲が広く、また、優れた固定力を持ち合わせているため、ヘッドサポートをユーザーの頭部に合わせて最適なポジションで安定させることが可能です。車いす用マウンティングキットは、車いすの座幅に応じてサイズが調整できるため、様々な車いすに取り付ける事ができます。

ヘッドサポート マウンティングキット ストレート



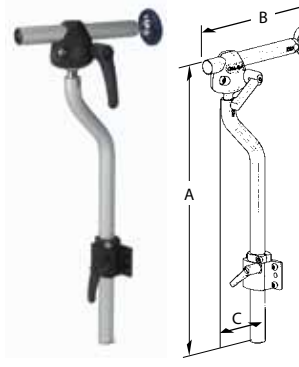
ヘッドレストの上下・前後・左右回旋の調整が無段階で出来るマウンティングキットです。ボールジョイント機構により、ヘッドサポートの細かな角度調整も可能です。

* 車いすへの取り付けは車いす用のマウンティングキットが必要となります。

品番	色
476L52=SK020	シルバー
476L52=SK025	ブラック

サイズ
A=400mm / B=200mm

ヘッドサポート マウンティングキット オフセット



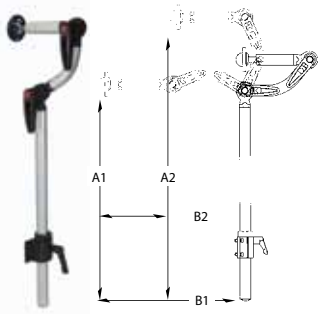
「マウンティングキット ストレート」タイプよりもヘッドレストの位置の前出し、または後出しの調整範囲が広いタイプです。

* 車いすへの取り付けは車いす用のマウンティングキットが必要となります。

品番	色
476L52=SK010	シルバー
476L52=SK015	ブラック

サイズ
A=400mm / B=200mm / C=70mm

ヘッドサポート マウンティングキット グースネック



2本のプラスチック製レバーを調整することにより、様々な角度設定が可能なマウンティングキットです。ロッド（棒）の突き出しが無く、介助者の邪魔になりにくいデザインです。

* 車いすへの取り付けは車いす用のマウンティングキットが必要となります。

品番	色
476L52=SK030	シルバー
476L52=SK035	ブラック

サイズ
A1=256mm / A2=403mm / B1=525mm / B2= 123mm

マウンティング クランプ



品番	色
477L52=SK050	シルバー
477L52=SK055	ブラック

* 座位保持装置の背面にマウンティングキットを取り付けるための金具です。

サイズ
A=63.5mm / B=63.5mm / C=80mm / D= 80mm

車いす用 マウンティングキット （車いすの座幅でサイズを選択してください）



品番	サイズ	色
476D52=SK030	座幅18-42cm	シルバー
476D52=SK035	座幅18-42cm	ブラック
476D52=SK040	座幅40-54cm	シルバー
476D52=SK045	座幅40-54cm	ブラック
476D52=SK050	座幅52-62cm	シルバー
476D52=SK055	座幅52-62cm	ブラック

バックレストのパイプに取り付けて使用するタイプです。取り付けにはS.T.Sクランプが2個必要になります。
* 座幅18-42cmにはSTSクランプのスマールを使用してください。

車いす用 クリニカル マウンティングキット （車いすの座幅でサイズを選択してください）



品番	サイズ	色
476D52=SK060	座幅34-40cm	シルバー
476D52=SK065	座幅34-40cm	ブラック
476D52=SK010	座幅40-54cm	シルバー
476D52=SK015	座幅40-54cm	ブラック
476D52=SK020	座幅52-62cm	シルバー
476D52=SK025	座幅52-62cm	ブラック

プッシュハンドルに取り付けて使用するタイプです。
* 車いすを折りたたむ際はプラスチック製のノブを緩めて取り外してください。


S.T.S クランプ （車いす用マウンティングキットの取り付けに使用します。）




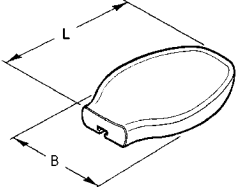
品番	サイズ		色
434H1=7/8	パイプΦ22.2mm		シルバー
434H1=1	パイプΦ25mm		シルバー
434H1=3/4	パイプΦ19mm		シルバー
434H1=7/8-7	パイプΦ22.2mm		ブラック
434H1=1-7	パイプΦ25mm		ブラック
434H1=3/4-7	パイプΦ19mm		ブラック
477D52=SK033	パイプΦ3/4"=19mm	スマール	シルバー
477D52=SK039	パイプΦ7/8"=22.2mm	スマール	シルバー
477D52=SK027	パイプΦ1"=25mm	スマール	シルバー
477D52=SK036	パイプΦ3/4"=19mm	スマール	ブラック
477D52=SK042	パイプΦ7/8"=22.2mm	スマール	ブラック
477D52=SK030	パイプΦ1"=25mm	スマール	ブラック

上肢を安定させ、体幹部の姿勢改善や身体の残存機能の活用に繋げるためのシステムです。多様なパッド形状やエレベーターユニットとの組み合わせにより、前腕の様々なポジショニングに対応することが出来ます。

アームパッドの表面は、コーティングが施してありますので水拭きも可能です。

フォア アームパッド ワンピース					
	通常のアームパッドでは幅が狭く、腕をしっかりサポートできない場合などにご使用いただけます。				
	<table border="1"> <thead> <tr> <th>品番</th> <th>サイズ</th> </tr> </thead> <tbody> <tr> <td>436A3=2-7</td> <td>L=460mm / B=120mm / D45mm / T=25mm</td> </tr> </tbody> </table>	品番	サイズ	436A3=2-7	L=460mm / B=120mm / D45mm / T=25mm
品番	サイズ				
436A3=2-7	L=460mm / B=120mm / D45mm / T=25mm				

アームレスト フォア アームパッド										
肘頭部をサポートするカップ形状のパッドです。様々な形状のハンドパッド組み合わせて使用していただくことで前腕の安定性を高めます。										
<table border="1"> <thead> <tr> <th>品番</th> <th>サイズ</th> </tr> </thead> <tbody> <tr> <td>436A2=3-7</td> <td>スモール (L=205mm / B=105mm / D=40mm / T=25mm)</td> </tr> <tr> <td>436A2=2-7</td> <td>ミディアム (L=290mm / B=120mm / D=45mm / T=25mm)</td> </tr> <tr> <td>436A2=1-7</td> <td>ラージ (L=355mm / B=120mm / D=45mm / T=25mm)</td> </tr> </tbody> </table>	品番	サイズ	436A2=3-7	スモール (L=205mm / B=105mm / D=40mm / T=25mm)	436A2=2-7	ミディアム (L=290mm / B=120mm / D=45mm / T=25mm)	436A2=1-7	ラージ (L=355mm / B=120mm / D=45mm / T=25mm)		
品番	サイズ									
436A2=3-7	スモール (L=205mm / B=105mm / D=40mm / T=25mm)									
436A2=2-7	ミディアム (L=290mm / B=120mm / D=45mm / T=25mm)									
436A2=1-7	ラージ (L=355mm / B=120mm / D=45mm / T=25mm)									
										

ハンドパッド フラット (フォア アームパッドと組み合わせてご使用ください)								
	フラットな形状のハンドパッドのベーシックタイプです。幅の広いアームパッドが必要な方で、「フォア アームパッド ワンピース」では全長が長すぎる方などにお勧めします。							
	<table border="1"> <thead> <tr> <th>品番</th> <th>サイズ</th> </tr> </thead> <tbody> <tr> <td>436P5=1-7</td> <td>ラージ (L=230mm / B=140mm)</td> </tr> <tr> <td>436P5=2-7</td> <td>スモール (L=180mm / B=115mm)</td> </tr> </tbody> </table>	品番	サイズ	436P5=1-7	ラージ (L=230mm / B=140mm)	436P5=2-7	スモール (L=180mm / B=115mm)	
	品番	サイズ						
436P5=1-7	ラージ (L=230mm / B=140mm)							
436P5=2-7	スモール (L=180mm / B=115mm)							

ハンドパッド エクステンサー (フォア アームパッドと組み合わせてご使用ください)												
	手部に合うように盛り上がったデザインにより、手を広げた形で支持することが可能です。左右への安定性も得られます。											
	<table border="1"> <thead> <tr> <th>品番</th> <th>サイズ</th> </tr> </thead> <tbody> <tr> <td>436P2=L1-7</td> <td>ラージ 左側 (L=235mm / B=165mm)</td> </tr> <tr> <td>436P2=R1-7</td> <td>ラージ 右側 (L=235mm / B=165mm)</td> </tr> <tr> <td>436P2=L2-7</td> <td>スモール 左側 (L=205mm / B=145mm)</td> </tr> <tr> <td>436P2=R2-7</td> <td>スモール 右側 (L=205mm / B=145mm)</td> </tr> </tbody> </table>	品番	サイズ	436P2=L1-7	ラージ 左側 (L=235mm / B=165mm)	436P2=R1-7	ラージ 右側 (L=235mm / B=165mm)	436P2=L2-7	スモール 左側 (L=205mm / B=145mm)	436P2=R2-7	スモール 右側 (L=205mm / B=145mm)	
	品番	サイズ										
	436P2=L1-7	ラージ 左側 (L=235mm / B=165mm)										
	436P2=R1-7	ラージ 右側 (L=235mm / B=165mm)										
436P2=L2-7	スモール 左側 (L=205mm / B=145mm)											
436P2=R2-7	スモール 右側 (L=205mm / B=145mm)											

ハンドパッド コーンタイプ (フォア アームパッドと組み合わせてご使用ください)

	手の平側にやや円錐形に盛りあがったデザインにより、前腕を回外のポジションで支持することが可能です。		
	品番	サイズ	
	436P4=L1-7	ラージ 左側 (L=200mm / B=130mm / D=90mm)	
	436P4=R1-7	ラージ 右側 (L=200mm / B=130mm / D=90mm)	
	436P4=L2-7	スモール 左側 (L=200mm / B=130mm / D=70mm)	
436P4=R2-7	スモール 右側 (L=200mm / B=130mm / D=70mm)		

ハンドパッド ホーンタイプ (フォア アームパッドと組み合わせてご使用ください)

	手の平側にツノ型に盛りあがったデザインにより、前腕を回内のポジションで支持することが可能です。		
	品番	サイズ	
	436P3=L1-7	ラージ 左側 (L=190mm / B=140mm / D=90mm)	
	436P3=R1-7	ラージ 右側 (L=190mm / B=140mm / D=90mm)	
	436P3=L2-7	スモール 左側 (L=180mm / B=130mm / D=80mm)	
436P3=R2-7	スモール 右側 (L=180mm / B=130mm / D=80mm)		

アームパッド エレベータイング ユニット

	アームパッドのポジションを水平から上向きに 12.5° 25° 及び水平方向に 360° 回転できるユニットです。肘関節を屈曲位等で保持して上肢を支持することができます。フォアアームパッドのレールに取り付け、車いすのサイドパネル (パイプ式) に直接クランプしてご使用いただけます。パイプの径によりサイズを選択して下さい。			
	品番	サイズ	色	
	476E52=SK010	パイプΦ 19mm	シルバー	
	476E52=SK015	パイプΦ 19mm	ブラック	
	476E52=SK020	パイプΦ 20mm	シルバー	
	476E52=SK025	パイプΦ 20mm	ブラック	
	476E52=SK030	パイプΦ 22.2mm	シルバー	
	476E52=SK035	パイプΦ 22.2mm	ブラック	
	476E52=SK040	パイプΦ 25.4mm	シルバー	
	476E52=SK045	パイプΦ 25.4mm	ブラック	

